

Content:

M8 O-Ring x1
Dip switch cover x1

Dimension:

*Dimensions in mm

EAN	W	lm	K	CRI	Ta (°C)	Vac	Hz	Dim	kg	Inrush current
8719157049924	100	17000/17500/17000	4000/5200/6500	80	-30~+50	220-240	50/60	Dim	2.07	Driver: Highbay Concord V4
	120	20400/21000/20400	4000/5200/6500	80	-30~+50	220-240	50/60	Dim	2.07	Inrush current I _{peak} (A): 70
	150	24750/25500/24750	4000/5200/6500	80	-30~+50	220-240	50/60	Dim	2.07	Inrush current T _{width} (µs): 350
	200	33000/34000/33000	4000/5200/6500	80	-30~+50	220-240	50/60	Dim	2.07	Input voltage 230V Input voltage 230V _i measured at 50% I _{peak}
8719157049931	100	17000/17500/17000	4000/5200/6500	80	-30~+50	220-240	50/60	Dim	2.07	Circuit breaker: Highbay Concord V4
	120	20400/21000/20400	4000/5200/6500	80	-30~+50	220-240	50/60	Dim	2.07	B16: 6PCS
	150	24750/25500/24750	4000/5200/6500	80	-30~+50	220-240	50/60	Dim	2.07	C16: 10PCS
	200	33000/34000/33000	4000/5200/6500	80	-30~+50	220-240	50/60	Dim	2.07	

1

Use tool to screw out the dip switch cover.
*Tool not included

2

Select to the needed power and CCT.

3

Use tool to screw back the dip switch cover
*Tool not included

⚠

Please cut off the power before adjusting the power or CCT DIP switch.
Factory settings: 5200K, max wattage.

4A Open Hook Installation

Flip up the open hook on the driver.

5A

Hang the highbay on the hook.
*Hook is not included
*If not using it, please press down to lower the open hook.

4B O-Ring Installation

Parts included:

Screw the O-ring into the driver.

5B

Hang the highbay on the hook.
*Hook is not included








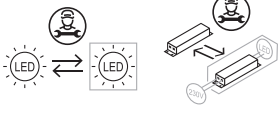
6 Wiring:

DIM"+: Purple
DIM"-: Gray
12VDC: Black
Rubber 3x0.75mm²

L
GND
N
Brown
Yellow-green
Blue
Rubber 3x1.0mm²

1.5 Nm

Power cord and dimming cord comply with EN 50525

Accessories (Please Order Separately)				 The light source contained in this luminaire shall only be replaced by the manufacturer or his service agent or a similar qualified person. This product have a control gear that can only be replaced by authorised professional personnel.
	EAN:8719157050203 LED Highbay PC diffuser with Cover (For Ø297mm Concord V4, Ecowhite V2)		EAN:8719157050227 LED Highbay Concord V4, Ecowhite V2 Bracket Holder	
	EAN:8719157050210 LED Highbay 60° Circular PC Lens (For Ø297mm Concord V4, Ecowhite V2)		EAN:8719157051453 LED Highbay 120° Circular PC Lens (For Ø297mm Concord V4, Ecowhite V2)	
	EAN:8719157050241 Highbay Concord V4, Ecowhite V2 Microwave Sensor		EAN:8719157050234 Remote Controller for Highbay Concord V4, Ecowhite V2 Microwave Sensor	

EN The luminaire shall be installed and maintained by a qualified electrician, in accordance with the national regulations in each country. The luminaire contains no replaceable parts. In case of the luminaire is damaged, it shall be exclusively replaced by the manufacturer or authorized dealer. Keep the operating manual for later use. The manufacturer is not responsible for the incorrect use and assembly of this product. The external flexible cable or cord of this luminaire cannot be replaced; if the cord is damaged, the luminaire shall be destroyed. **NL** De armatuur dient te worden geïnstalleerd en onderhouden door een erkend installateur, in overeenstemming met de nationale regelgeving in het betreffende land. De armatuur bevat geen vervangbare onderdelen. Indien de armatuur is beschadigd, dient deze uitsluitend te worden vervangen door de fabrikant of een erkende dealer. Bewaar de handleiding voor later gebruik. De fabrikant is niet verantwoordelijk voor onjuist gebruik en/of installatie van dit product. De externe flexibele kabel of het snoer van deze armatuur kan niet worden vervangen; als het snoer beschadigd is, moet de armatuur worden vernietigd. **DE** Die Leuchte muss von einem qualifizierten Elektriker gemäß den nationalen Vorschriften in jedem Land installiert und gewartet werden. Die Leuchte enthält keine austauschbaren Teile. Falls die Leuchte beschädigt ist, wird sie ausschließlich durch den Hersteller oder den autorisierten Händler ersetzt. Bewahren Sie die Bedienungsanleitung für spätere Verwendung auf. Der Hersteller ist nicht verantwortlich für die unsachgemäße Verwendung und Montage dieses Produktes. Das externe flexible Kabel oder die Schnur dieser Leuchte kann nicht ersetzt werden; wenn das Kabel beschädigt ist, muss die Leuchte zerstört werden. **FR** Le luminaire doit être installé et entretenu par un électricien qualifié, conformément à la réglementation nationale de chaque pays. Le luminaire ne contient pas de pièces remplaçables. Dans le cas où le luminaire est endommagé, il doit être remplacé exclusivement par le fabricant ou le revendeur agréé. Conservez le mode d'emploi pour une utilisation ultérieure. Le fabricant n'est pas responsable de l'utilisation et du montage incorrects de ce produit. Le câble ou cordon flexible externe de ce luminaire ne peut pas être remplacé; si le cordon est endommagé, le luminaire doit être détruit. **IT** L'apparecchio deve essere installato e mantenuto da un elettricista qualificato secondo le normative nazionali di riferimento. L'apparecchio non contiene parti sostituibili. In caso di rottura sarà sostituito esclusivamente dal produttore o da un rivenditore autorizzato. Conservate il manuale di installazione per eventuali utilizzi successivi. Il produttore non è responsabile per l'utilizzo e il montaggio non corretto di tale apparecchio. Il cavo flessibile esterno o cordone di questo apparecchio non può essere sostituito; se il cavo è danneggiato, l'apparecchio deve essere distrutto. **ES** La luminaria debe ser instalada y mantenida por un electricista cualificado, siguiendo las regulaciones nacionales de cada país. La luminaria no contiene partes reemplazables. En el caso de que la luminaria sea dañada, deberá ser reemplazada exclusivamente por el fabricante o distribuidor autorizado. Guarde el manual para usos posteriores. El fabricante no es responsable por el uso e instalación incorrecta de este producto. El cable o cordón flexible externo de esta luminaria no se puede reemplazar; si el cable se daña, la luminaria deberá ser destruida.